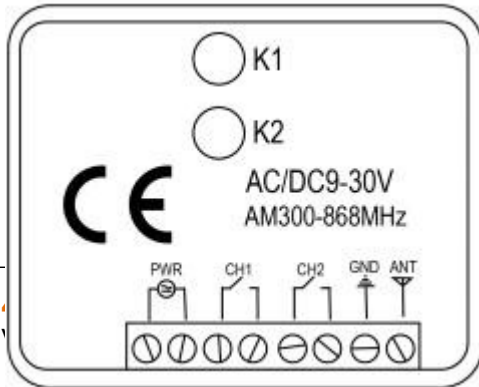


# UPOZORNĚ NÍNové stránky

**RX-Multi**  
300-868  
MHz

## 1. Specifikace RX-Multi



pru je AC/DC 9~30V.

## 5. Jak nechat dálkové ovladače naučit nebo vymazat všechny příkazy dálkového ovládání:

- 1) Nejdříve si na tomto papírku vyberte správnou značku dálkového ovládání, která se zadá pomocí přepínače DIP.
- 2) Stiskněte tlačítko učení a rozsvítí se kontrolka LED. Stiskněte tlačítko na dálkovém, LED dioda 2krát blikne a toto tlačítko úspěšně vstoupí do RX-Multi.
- 3) Krok 2 opakujte pro druhé tlačítko.
- 4) 2 kanály jsou v pracovním stavu joggingu. Vymažte všechna data z paměťové karty:

Stiskněte a podržte tlačítko učení a LED začne svítit.

Tlačítko držte, dokud indikátor LED nezhasne. Všechna data na paměťové kartě budou trvale vymazána.

## 6. distribuční síť WIFI:

- 1) Stiskněte a podržte tlačítka K1 a K2 a digitálním displeji ovladače se zobrazí "a".
- 2) Po 5S, kdy se na displeji digitální trubice regulátoru zobrazí "-" a rychle bliká, uvolněte K1 a K2 a modul WIFI přejde do stavu konfigurace.
- 3) Přidejte zařízení prostřednictvím mobilní aplikace a nakonfigurujte síť v režimu WIFI.

## 2. Výběr značky

Pomocí 8bitového přepínače DIP mohou uživatelé zvolit různé značky kanálů dálkového ovládání a výběr značky je uveden v tabulce 1.










## 3. Vzdálené učení

Vícefrekvenční regulátor má dva nezávislé výstupní kanály, každý kanál má nezávislá tlačítka učení K1, K2.










## Výběr značky

Položka	Výběrový přepínač	Marcas /Značky	Frec.	Pozorování
1	ON 	NICE FLORS	433,92 MHz	
2	ON 	MARANTEC	433,92 MHz	
3	ON 	UNIVERSALFIXE CODE/CODIGO FIJO	433,92 MHz	Kód Fixe
4	ON 	FAAC XT4/XT2 433RC	433,92 MHz	
5	ON 	Plovoucí kód Ephony: EP2,T64B,T68X	433,92 MHz	433,92 MHz
6	ON 	CODIGO FIJO	300.00MHz	frec.300.00MHz

## Výběr značky

8	ON 	CODIGO FIJO	315.00MHz	frec.315.00MHz
9		CODIGO FIJO	318.00MHz	frec.318.00MHz
10		CODIGO FIJO	330.00MHz	330.00MHz
11		CODIGO FIJO	390.00MHz	390.00MHz
12		Kód Rollingcode fixe	315.00MHz	
13		Hormann Marantec Berner	868,00 MHz	
14		HormanEcostar	433MHz	
15		Sommer	868,00 MHz	

## Výběr značky

16		BFT	433MHz	
17		BENINCA	433MHz	
18		KEY	433MHz	
19		NICE-SMILO	433MHz	
20	ON 	FAAC XT4/XT2 868RC	868,00 MHz	